

ZOOMでの録画

2021年8月5日

表示させる資料を、デスクトップに開いておく
今回の場合は「表示する説明資料」

Zoom

ホーム チャット ミーティング 連絡先

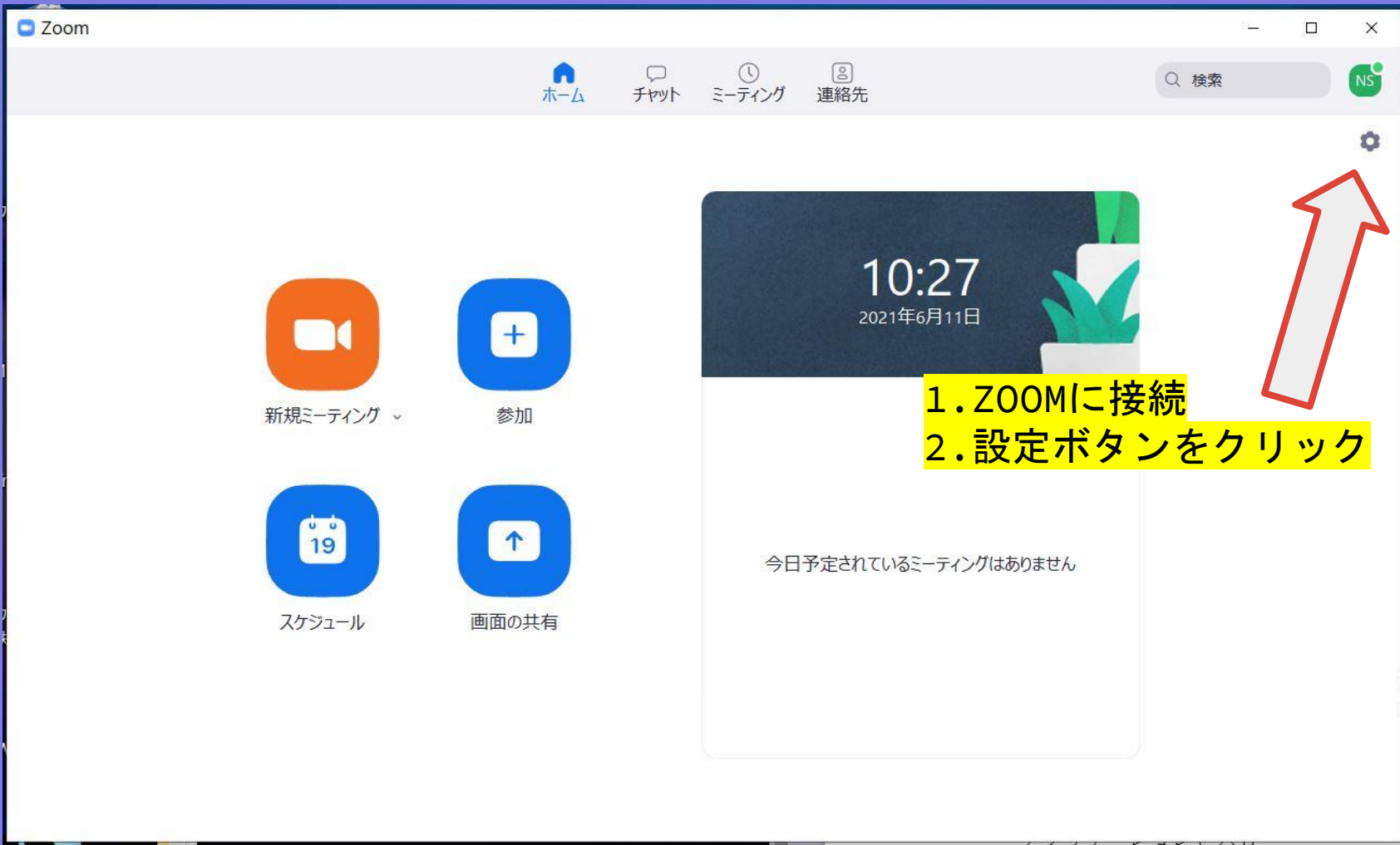
検索 NS

新規ミーティング 参加 スケジュール 画面の共有

10:27
2021年6月11日

1. ZOOMに接続
2. 設定ボタンをクリック

今日予定されているミーティングはありません

The image shows the Zoom web application interface. At the top, there is a navigation bar with icons for Home, Chat, Meetings, and Contacts. A search bar and a user profile icon (NS) are also present. Below the navigation bar, there are four main action buttons: 'New Meeting' (orange), 'Join' (blue with a plus sign), 'Schedule' (blue with a calendar icon), and 'Share Screen' (blue with an up arrow). To the right, a meeting card displays the time '10:27' and the date '2021年6月11日'. Below the card, it states '今日予定されているミーティングはありません' (No meetings are scheduled for today). A red arrow points to a settings gear icon in the top right corner of the main content area. Two yellow text boxes are overlaid on the meeting card area, containing the instructions: '1. ZOOMに接続' and '2. 設定ボタンをクリック'.

一般

1. レコーディング

図のようにチェックを入れる

ローカルレコーディング

場所: C:\Users\sachiyo\Documents\Zoo

開く

変更

残り 803 GB です。

- ミーティング終了時のレコードされたファイルの場所を選択します
- 各話者の音声トラックを録音する
- サードパーティビデオエディター用に最適化する ①
- レコーディングにタイムスタンプを追加する ①
- 画面共有時のビデオを録画する
 - 録画中に共有された画面の代わりにビデオを移動してください
- 一時的なレコーディングファイルを保持 ①

オーディオ

画面の共有

チャット

背景とフィルター

レコーディング

プロフィール

統計情報

キーボードショートカット

アクセシビリティ

新規ミーティング をクリック



新規ミーティング ▾



参加



スケジュール



画面の共有

10:27
2021年6月11日

今日予定されているミーティングはありません



00:00:07



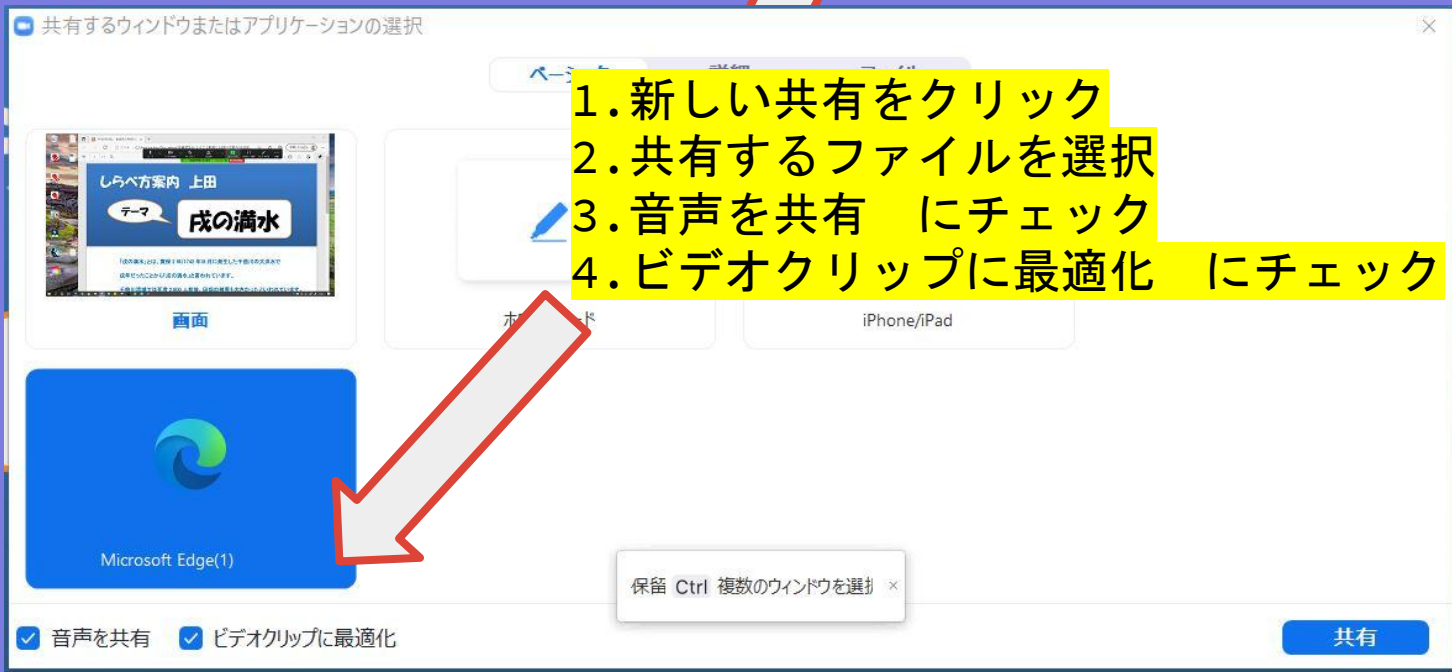
長野県図書館協会 専門研修
2021年8月5日



画面の共有 をクリック



終了



別紙2 動画表示用資料: x

ファイル C:/Users/ ミュート 共有の停止 セキュリティ 参加者 新しい共有 共有の一時停止 コメントを付け 詳細 同期

画面を共有しています 00:23:55 共有の停止

しらべ方

テーマ

戌の満水

「戌の満水」とは、寛保2年(1742年)8月に発生した千曲川の大洪水で
成年だったことから「戌の満水」と言われています。

千曲川流域では死者2,800人前後、田畑の被害も大きかったといわれています。

参加者 1
新しい共有 共有の一時停 コメントを付け 詳細

00:05:20 共有の停止

チャット Alt+H

レコーディング Alt+R

ミーティング情報

字幕

参加者の注釈を無効にする
注釈者の名前を非表示

フローティングミーティングコントロールを非表示 Ctrl+Alt+Shift+H

音声を共有

ビデオクリップに最適化

終了 Alt+Q

1. レコーディングをクリック



2. フローティングミーティングコントロールを非表示をクリック



再表示させるにはEscキーを押す

しらべ方案内 上田

1. 共有した資料で説明をする
2. 説明が終わったら、Escキーを押して
フローティングミーティングコントロール
を表示する

戌の満水

「戌の満水」とは、寛保2年(1742年)8月に発生した千曲川の大洪水で

戌年だったことから「戌の満水」と言われています。

参加者 1
新しい共有 共有の一時停 コメントを付け 詳細

参加者 00:05:20 共有の停止

チャット Alt+H

レコーディング Alt+R

ミーティング情報

字幕

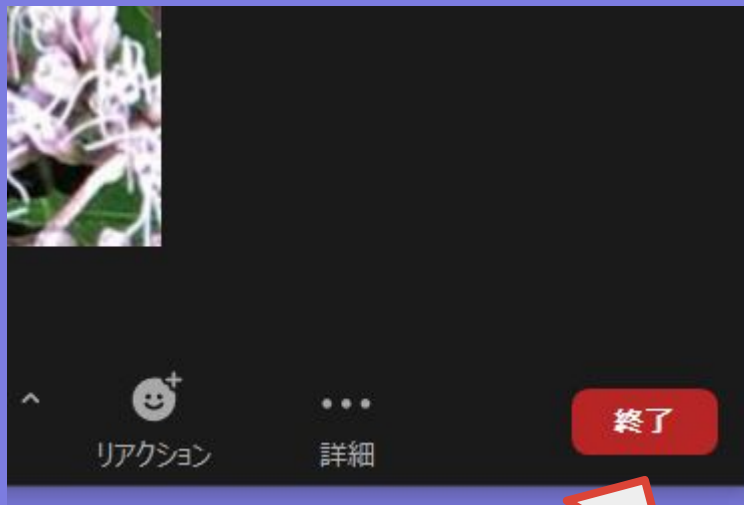
参加者の注釈を無効にする
注釈者の名前を非表示

フローティングミーティングコントロールを非表示 Ctrl+Alt+Shift+H

音声を共有
ビデオクリップに最適化

終了 Alt+Q

1. レコーディングを停止する
2. 共有の停止 をクリック



1. 終了 をクリック
2. 全員に対してミーティングを終了 をクリック

21:02

2021年7月3日


Zoom - ミーティングのレコーディングを変換しています



ミーティングレコーディングを変換

表示前に変換する必要があるレコーディングがあります。

21%



りません

自動的にmp4への変換が始まる

保存場所を聞いてくるので確認し必要により変更できる

変換を停止

「フォト」を使って不要なスライドを削除

Windows 10 のフォトというアプリを起動

⇒ ビデオエディタをクリック

⇒ 新しいビデオプロジェクトをクリック

⇒ ビデオの名前を指定しOK

⇒ プロジェクトライブラリー >追加 >このPCから

⇒ 先ほど保存したmp4データを指定し開く

⇒ ストーリーボードへドラック

⇒ 必要な部分だけトリミングする